

# 每日外匯新知

2024年9月5日

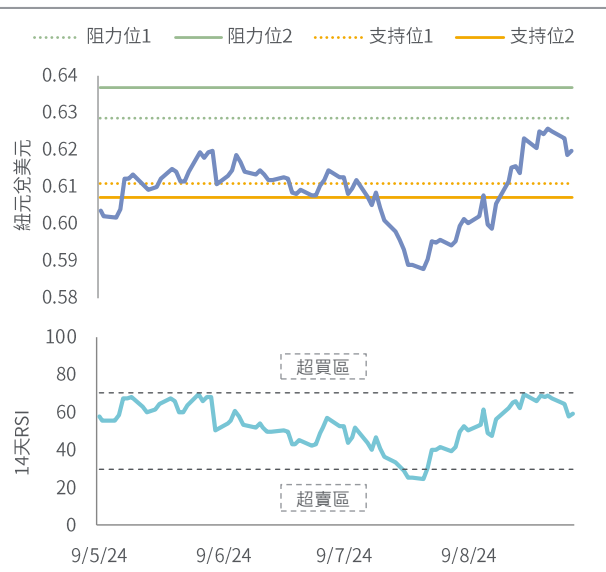
大新銀行經濟研究及投資策略部

## 市場焦點

- 美國7月職位空缺數據疲軟，再度加強市場對聯儲局9月大幅減息的預期，美匯指數在數據公布後下挫，收市跌近0.5%報101.4。美國國庫券孳息率下跌，兩年期和十年期國債孳息率結束倒掛，兩年期債息跌10基點報3.75%，十年期債息跌7基點報3.76%
- 美國7月職位空缺數目降至767.3萬個，為2021年初以來最低水平，少過市場預期的810萬個及6月下修後的791萬個；裁員人數增至176萬人，為2023年3月以來最高，以休閒和酒店業裁員人數最多
- 聯儲局褐皮書顯示，近期匯報經濟活動持平或下降的轄區由上期的五個增至九個，三個轄區經濟活動增長；整體就業水平持平或輕微上升，很少有裁員的報告，而價格和工資則溫和增長。另外，亞特蘭大聯儲銀行行長 Raphael Bostic 表示，儘管聯儲局穩定物價及最大就業的使命自2021年以來首次處於平衡，但他仍未準備好宣告戰勝通脹，稱物價穩定目標的相關風險仍然存在

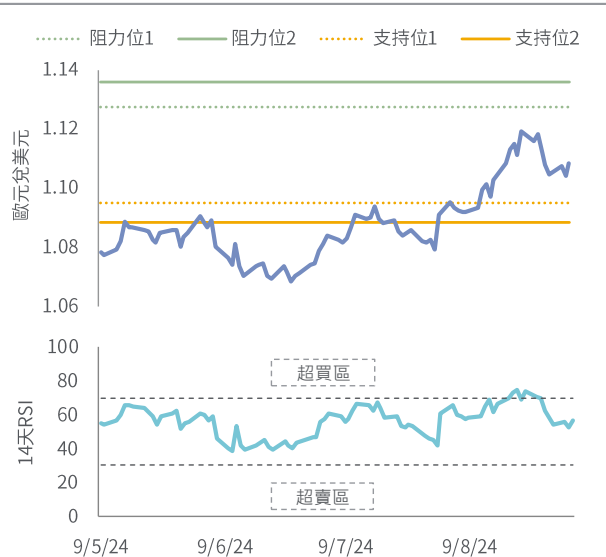
本周焦點貨幣	上日收市	高位	低位
紐元兌美元	0.6199 (+0.19%)	0.6217	0.6169
	觀點	阻力位 支持位	
	中性	阻力位1 0.6285 阻力位2 0.6369	支持位1 0.6109 支持位2 0.6071

- 美元走勢及避險情緒短線或左右紐元表現。紐元兌美元短線支持位為8月23日低位0.613，阻力位為8月29日高位近0.63
- 美元回軟，紐元兌美元回穩，收市升0.2%報0.62



貨幣	上日收市	高位	低位
歐元兌美元	1.1082 (+0.35%)	1.1095	1.1039
	觀點	阻力位 支持位	
	中性	阻力位1 1.1276 阻力位2 1.1359	支持位1 1.0950 支持位2 1.0882

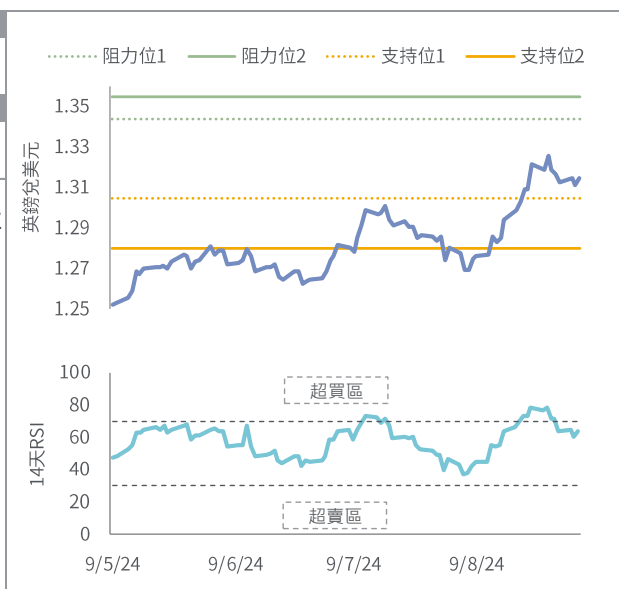
- 美國本月料啟動減息，短線或有利歐元。歐元兌美元短線支持位為8月19日低位1.101，阻力位為8月26日高位1.12
- 美元走低，歐元兌美元回升近0.4%至1.108
- 歐元區8月服務業採購經理指數終值為52.9，較初值低0.4，主要由於德國服務業稍弱於指數初值預期，意大利及西班牙服務業改善情況也較預期為弱。另外，歐元區7月生產物價指數按年跌2.1%，跌幅小於預期的2.5%



資料來源：彭博、大新銀行。

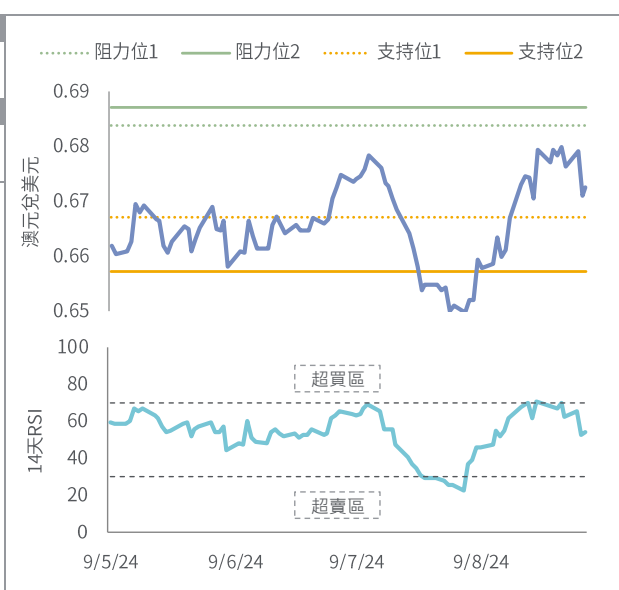
貨幣	上日收市	高位	低位
英鎊兌美元	1.3147 (+0.25%)	1.3175	1.3101
	觀點	阻力位	支持位
	中性	阻力位1 1.3437 阻力位2 1.3550	支持位1 1.3047 支持位2 1.2800

- 美國本月料啟動減息，短線或有利英鎊。英鎊兌美元短線支持位為8月22日低位1.308，阻力位為8月27日高位1.327
- 美元向下，英鎊兌美元升不到0.3%至1.315
- 英國8月服務業採購經理指數終值為53.7，高於初值的53.3



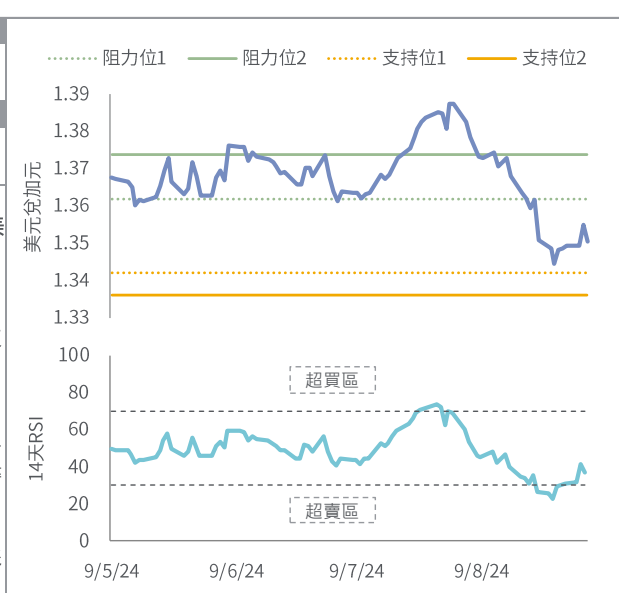
貨幣	上日收市	高位	低位
澳元兌美元	0.6725 (+0.21%)	0.6749	0.6686
	觀點	阻力位	支持位
	中性	阻力位1 0.6839 阻力位2 0.6871	支持位1 0.6670 支持位2 0.6571

- 美元走勢及避險情緒短線或左右澳元表現。澳元兌美元短線阻力位為12月28日高位0.687，支持位為50天平均0.667
- 美元回軟，澳元兌美元亦有所回穩，收市升0.2%報0.673
- 澳洲7月貿易順差擴大5.8億澳元至60億澳元，高於市場預期的50億澳元
- 在新加坡交易的鐵礦石期貨連跌第四日下挫，收市跌1.2%報每公噸92.5美元



貨幣	上日收市	高位	低位
美元兌加元	1.3506 (-0.33%)	1.3565	1.3500
	觀點	阻力位	支持位
	中性	阻力位1 1.3617 阻力位2 1.3737	支持位1 1.3420 支持位2 1.3359

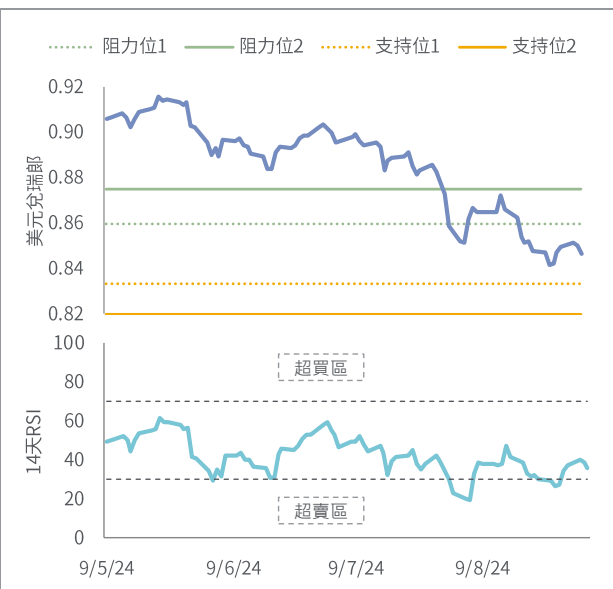
- 加拿大央行減息25基點，並暗示未來或進一步放寬貨幣政策。美元兌加元短線支持位為3月8日低位1.342，阻力位為8月20日高位1.364
- 加拿大央行減息幅度符合市場預期，加上美國職位數據疲弱，支持加元兌美元在議息結果公布後上升0.3%報1.351
- 加拿大央行連續第三次會議減息25基點至4.25%，議息聲明與7月會議比較未有太大變動，重申如果通脹繼續減速，預計進一步放鬆政策是合理。不過央行行長麥克勒姆亦提及，需要越來越警惕經濟過於疲軟、通脹下降過多的風險
- 市場憂慮原油需求疲軟，蓋過石油輸出國組織可能推遲增產的影響，紐約期油收市跌1.6%報69.2美元一桶



資料來源：彭博、大新銀行。

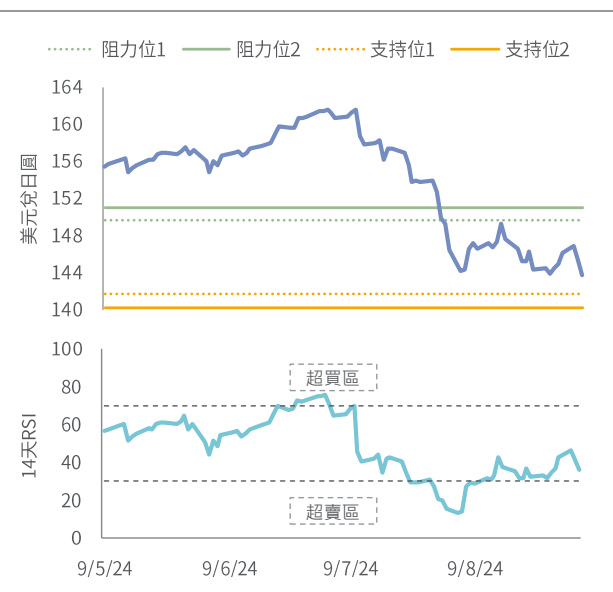
貨幣	上日收市	高位	低位
美元兌瑞郎	0.8465 (-0.45%)	0.8519	0.8463
	觀點	阻力位	
	中性	阻力位1 0.8600 阻力位2 0.8749	支持位1 0.8333 支持位2 0.8200

- 美國本月料啟動減息，短線或有利瑞郎。美元兌瑞郎短線阻力位為8月21日高位0.856，支持位為去年12月29日低位0.836
- 瑞郎兌美元升近0.5%至0.847，兌歐元則升0.1%至0.938



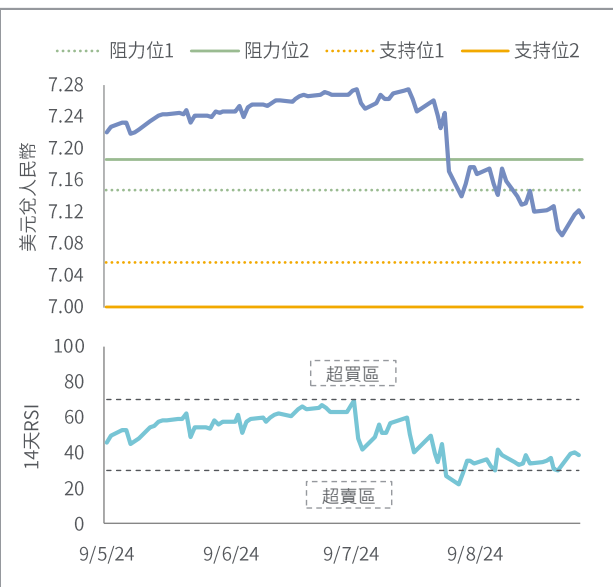
貨幣	上日收市	高位	低位
美元兌日圓	143.74 (-1.20%)	145.57	143.71
	觀點	阻力位	
	中性/偏淡	阻力位1 149.77 阻力位2 151.09	支持位1 141.70 支持位2 140.25

- 日本央行仍有望加息，加上美國減息機會升溫，短線或支持日圓。美元兌日圓短線支持位為8月5日低位141.7，阻力位為9月3日高位147.2
- 聯儲局大幅減息的預期回升，美匯下跌，刺激日圓兌美元上漲1.2%報143.7。今早日本工資增速勝預期，加上有日本央行官員發表偏鷹言論，刺激日圓兌美元一度升0.4%至143.2，其後升幅收窄
- 日本7月勞工現金收入按年升3.6%，升幅大過市場預期的2.9%，較6月的4.5%略有放緩，實質勞工現金收入意外按年升0.4%，市場原先預期為下跌0.6%。日本央行委員高田創今早稱，若果通脹如普遍預期般上升而正面的經濟活動確認可以持續，日本央行則需要調整貨幣政策的寬鬆程度



貨幣	上日收市	高位	低位
美元兌人民幣	7.1130 (-0.12%)	7.1176	7.1075
	觀點	阻力位	
	中性	阻力位1 7.1485 阻力位2 7.1866	支持位1 7.0560 支持位2 7.0000

- 中美債息差走勢短線或左右人民幣表現。美元兌人民幣短線支持位為去年6月2日低位7.056，阻力位為8月16日高位7.179
- 人民幣兌美元回穩，收市升0.1%報7.113。人民銀行連續六個交易日透過逆回購操作從市場累計淨回籠近人民幣1.86萬億元
- 中國國債孳息率反覆下跌，其中十年期國債孳息率連跌三日，周三跌1.7基點至2.125%，再度迫近8月初低位
- 彭博引述消息人士報道，內地金融監管機構正在考慮分兩步下調存量住房貸款利率，合共下調約80基點，首次下調或於未來幾周內進行。報道稱，該方案可能對首套和二套房均適用。國家金融監管總局未有回覆相關置評

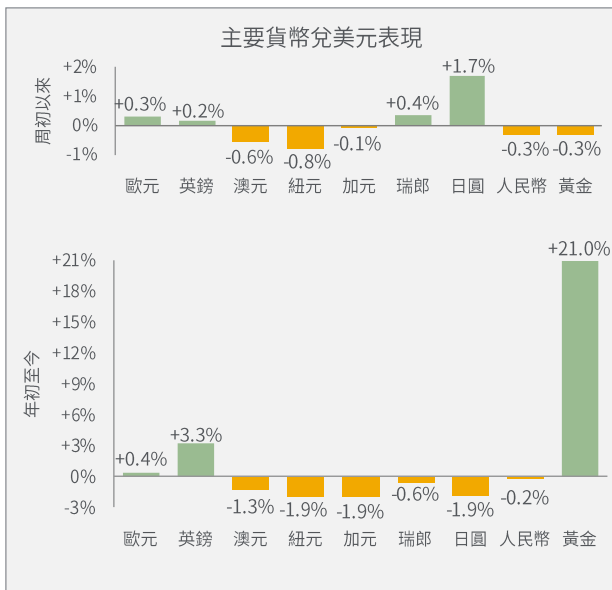


資料來源：彭博、大新銀行。

本星期重要財經事項

日期	經濟體系	事件	結果	預期	前值
9月2日	澳洲	8月墨爾本研究中心通脹按月變化	-0.1%	-	0.4%
9月2日	中國內地	8月財新中國製造業採購經理指數	50.4	50.0	49.8
9月3日	瑞士	8月消費物價指數按年變化	1.1%	1.2%	1.3%
9月3日	加拿大	8月製造業採購經理指數	49.5	-	47.8
9月3日	美國	8月ISM製造業指數	47.2	47.5	46.8
9月4日	香港	8月採購經理指數	49.4	-	49.5
9月4日	澳洲	第二季經濟按年變化	1.0%	0.9%	1.3%
9月4日	加拿大	央行政策利率	4.25%	4.25%	4.50%
9月5日	日本	7月勞工現金收入按年變化	3.6%	2.9%	4.5%
9月5日	澳洲	7月貿易順差 (澳元)	60.1億	50.0億	54.3億
9月5日	德國	7月工廠訂單按月變化	-	-1.7%	3.9%
9月5日	美國	8月ADP就業人數按月變化	-	14.4萬個	12.2萬個
9月5日	美國	8月ISM服務業指數	-	51.4	51.4
9月6日	美國	8月非農職位按月變化	-	17萬個	11.4萬個
9月6日	加拿大	8月失業率	-	6.5%	6.4%

貨幣走勢與央行利率



	市場預測 (中位數)				
	最新	24年第三季	24年第四季	25年第一季	25年第二季
聯儲局	5.50%	5.25%	4.75%	4.25%	4.00%
歐洲央行	3.75%	3.50%	3.25%	3.00%	2.75%
英倫銀行	5.00%	5.00%	4.75%	4.50%	4.25%
澳洲儲備銀行	4.35%	4.35%	4.35%	4.10%	3.85%
紐西蘭儲備銀行	5.25%	5.50%	5.00%	4.75%	4.50%
加拿大銀行	4.25%	4.25%	4.00%	3.62%	3.38%
瑞士國家銀行	1.25%	1.00%	1.00%	1.00%	1.00%
日本銀行	0.25%	0.23%	0.25%	0.44%	0.48%
人民銀行	3.35%				

數據截至上一個交易日

	美國聯儲局	歐洲央行	英倫銀行	澳洲儲備銀行	紐西蘭儲備銀行	加拿大銀行	瑞士國家銀行	日本銀行
最新政策利率	5.50%	3.75%	5.00%	4.35%	5.25%	4.25%	1.25%	0.25%
貨幣政策會議								
2024年8月			8月1日	8月6日	8月14日			
2024年9月	9月18日	9月12日	9月19日	9月24日		9月4日	9月26日	9月20日
2024年10月		10月17日			10月9日	10月23日		10月31日

技術指標與觀點闡釋

「阻力位」、「支持位」指過去不同時間造出的盤中或收市匯率高位和低位，或不同日數的收市匯率移動平均值，並非對未來匯率變動的預測。

「觀點」代表我們對相關匯率短期內（一般指數天至數星期）潛在走勢的看法，主要參考相關匯率近期的走勢以及可能影響其走勢的相關消息。

- 「偏好」代表相關匯率短期內向上機會較大。
- 「中性/偏好」代表相關匯率短期內向上機會大於向下。
- 「中性」代表相關匯率短期內向上或向下的機會大致相若。
- 「中性/偏淡」代表相關匯率短期內向下機會大於向上。
- 「偏淡」代表相關匯率短期內向下機會較大。

資料來源：彭博、大新銀行。

## 大新銀行經濟研究及投資策略部

黃世康  
高級市場策略師

莫靄欣  
市場策略師

除非情況另有所指，否則本文件只提供一般參考性資訊，本文件並沒有考慮投資者的個別需要及狀況。此外，雖然本文件內容所載資料取自獲相信為可靠的資料，但大新銀行有限公司（「本行」）並未就有關資料進行獨立核對。本行不能擔保本文件之任何資料、推測或意見或任何此等推測或意見之基礎的公正性、準確性、完整性或精確性，亦在沒有欺詐、疏忽及故意失責的情況下不會承擔任何法律責任。本行有權修改本文件的內容資料而毋須另作通知。任何人因使用或依賴本文件所提供的資料而引致的任何損失，本行概不負責。除非情況另有所指，本文件並不構成對任何人就申請或購買任何投資產品或其他投資，及與產品或投資有關之任何期權、期貨或衍生工具或任何交易作出招攬、邀請或建議，亦不構成對未來單位價格變動的任何預測。本文件所提及之投資項目未必適合所有投資者。投資者必須根據其各自的投資目的及經驗、財務狀況、風險承受能力及其他需要作出投資決定。如有需要，投資者請尋求獨立專業意見。

投資涉及風險。有關未來之陳述有可能不會實現，及投資者請了解有關產品或其他投資如果有任何收益，均有機會變動。投資之價值及任何收入均可升可跌，甚至可能會變成毫無價值。過往表現並不代表將來之表現。投資可能出現虧損。外幣匯率可能有損本文件中所提及的產品（如有）、或其他投資之價值、價格或收入。投資者在投資前應考慮稅項對該投資之影響，及應根據個別情況向獨立稅項專家尋求稅務意見。本文件並不是指出本文件內提及之產品（如有）、或投資項目可能涉及的所有風險。投資者作出任何投資決定前，敬請細閱及明白該等投資的所有銷售文件，包括但不限於其所列載的風險披露聲明及風險警告。

除非作者表明有關觀點來自本行，否則有關意見僅代表該作者之個人觀點。

本行及其聯繫公司可隨時就本文件中提及的產品（如有）或投資進行買賣、從交易獲利、收取經紀佣金及費用、持有或充當市場莊家或顧問、經紀或銀行家。

本文件由本行於香港刊發，只供收件人閱覽。本文件及其全部或部份內容不得翻印或作進一步刊發。

本文件並未經香港證券及期貨事務監察委員會或任何其他香港的監管機構審核。